

**VIEVIO KULTŪROS CENTRO
2019 M. TRIJŲ MĖNESIŲ
TARPINIS
FINANSINIŲ
ATASKAITŲ RINKINYS**

VIEVIO KULTŪROS CENTRO 2018 METŲ TRIJŲ MĖNĖSIŲ TARPINIO FINANSINIŲ ATASKAITŲ RINKINIO AIŠKINAMASIS RAŠTAS

2019-04-25

Vievis

I SKYRIUS BENDROJI DALIS

Vievio kultūros centras (toliau – Centras) yra viešasis juridinis asmuo, turintis atsiskaitomąją ir kitas sąskaitas Lietuvos Respublikos įregistruotuose bankuose ir antspaūdą su Lietuvos valstybės herbu ir savo pavadinimu. Vievio kultūros centro buveinės adresas: Trakų g. 7, LT-21381 Vievis. Įstaigos kodas 300008587, įregistravimo data 2004 m. kovo 5 d., registro tvarkytojas Valstybės įmonė Registrų centras.

Elektrėnų savivaldybės tarybos 2014 m. kovo 26 d. sprendimu Nr. TS-41 Vievio kultūros centras pertvarkytas iš viešosios įstaigos į biudžetinę ir kaip biudžetinė įstaiga pradėjo savo veiklą nuo 2014 m. gegužės 1 d.

Centro savininko teises ir pareigas įgyvendina Elektrėnų savivaldybės taryba, kuri koordinuoja Centro veiklą, teisės aktų nustatyta tvarka tvirtina nuostatus, sprendžia kitus įstatymuose jos kompetencijai priskirtus klausimus.

Centras turi paramos gavėjo statusą, gauna paramos lėšas ir jas apskaito kitų lėšų sąskaitoje.

Pagrindinis Centro veiklos tikslas – puoselėti Elektrėnų savivaldybės kultūros tradicijas, kurti naujas, rūpintis bendru Elektrėnų savivaldybės gyventojų kultūros ugdymu.

Pagrindiniai Centro veiklos uždaviniai:

sudaryti sąlygas laisvalaikio užimtumui įvairių kultūrinių interesų ir pomėgių asmenims; vykdyti rinkodaros darbą, palaikyti bendradarbiavimo ryšius su seniūnijomis, įvairiomis kultūros, pramogų, paslaugų teikiančiomis institucijomis ir verslininkais; kurti Centro veiklos programą, projektus, juos įgyvendinti; dalyvauti savivaldybės, apskričių, respublikinių, tarptautinių programų konkursuose papildomam finansavimui gauti.

Kontroliuojamų ir asocijuotų subjektų Centras neturi. Filialų ar kitų struktūrinių padalinių Centras neturi.

Svarbių įvykių ar aplinkybių, kurios galėtų paveikti Centro veiklą, finansinių ataskaitų sudarymo dieną nėra.

2019 m. Centro tarpinis finansinių ataskaitų rinkinys sudarytas pagal 2019 m. kovo 31 d. apskaitos duomenis. Vidutinis sąrašinis Centro darbuotojų skaičius ataskaitinio laikotarpio pabaigai 16 darbuotojų.

II SKYRIUS APSKAITOS POLITIKA

Centro finansinių ataskaitų rinkinys parengtas pagal Viešojo sektoriaus apskaitos ir finansinės atskaitomybės standartus (toliau – VSAFAS), kurie taikomi Centro apskaitai tvarkyti ir finansinėms ataskaitoms sudaryti. Finansinių ataskaitų rinkinys sudarytas eurai. Visos ūkinės operacijos ir ūkiniai įvykiai apskaitoje registruojami eurai ir centais, apvalinant iki šimtųjų euro dalių (dviejų skaitmenų po kablelio).

Apskaitos politika aprašyta 2018 m. metinių finansinių ataskaitų rinkinyje.

III SKYRIUS PASTABOS

1. Informacija apie nematerialųjį turtą (P1 pastaba):

Centras turi šias nematerialiojo turto grupes: programinę įrangą, licencijas.
Per šį ataskaitinį laikotarpį Centras nematerialaus turto iš savivaldybės biudžeto lėšų neįsigijo ir nenurašė.

2. Informacija apie ilgalaikį materialųjį turtą (P2 pastaba):

Finansinės būklės ataskaitoje 2019 m. kovo 31 d. pateikiama ilgalaikio materialiojo turto likutinė vertė. Per ataskaitinį laikotarpį buvo įsigyta iš savivaldybės biudžeto lėšų kompiuterinės įrangos už 579,31 eurus. Ilgalaikio materialaus turto nurašyta nebuvo. Likutinė vertė ilgalaikio materialaus turto ataskaitinio laikotarpio pabaigoje – 10785,23 eurai.

3. Informacija apie išankstinius apmokėjimus (P3 pastaba):

Išankstiniai mokėjimai tiekėjams ataskaitinio laikotarpio pabaigoje – 846,62 eurai (avansiniai mokėjimai už komunalines paslaugas – 801,81 euras, ryšio paslaugas – 28,48 eurai, kuras – 16,33 eurai).

4. Informacija apie per vienerius metus gautinas sumas (P3 pastaba):

Per vienerius metus gautinos sumos – 12357,20 euras. Iš jų: 454,43 eurai iš savivaldybės biudžeto lėšų (kvalifikacijos kėlimo, kanceliarinių, ūkinių ir kitų prekių), 7932,14 eurų sukauptos gautinos atostoginių sumos ir 3970,30 eurų – iš ES biudžeto lėšų (Erasmus+ projektas – 3760,63 eurai, NVŠ projektas – 210,00 eurai už kitas paslaugas).

5. Informacija apie pinigus ir pinigų ekvivalentus (P5 pastaba):

Centro banko sąskaitoje likutis ataskaitinio laikotarpio pabaigoje yra 2465,91 euras. Iš biudžeto lėšų sąskaitoje likutis – 133,30 eurai. Tai grįžę darbuotojo darbo užmokesčio pinigai, dėl uždarytos darbuotojo sąskaitos. Iš kitų šaltinių lėšų (paramos ir VMI 2 proc. pagal LR labdaros ir paramos įstatymą galintiems gauti paramą) banke yra – 2332,61 eurai.

6. Informacija apie finansavimo sumas (P6 pastaba):

Informacija apie finansavimo sumas pagal šaltinį, tikslinę paskirtį ir jų pokyčius per ataskaitinį laikotarpį pateikta šio rašto priede – 20 VSAFAS 4 priedas. Finansavimo sumas ataskaitiniam laikotarpiui sudaro: 14158,23 eurai. Iš valstybės biudžeto ilgalaikis materialus turtas – 1,74 eurai, 10783,49 eurai iš savivaldybės biudžeto - ilgalaikis materialus turtas ir 979,92 eurai kitoms išlaidoms kompensuoti. Iš kitų šaltinių finansavimo suma yra 2393,08 eurai – kitoms išlaidoms kompensuoti (paramos lėšos, pagal LR labdaros ir paramos įstatymą galintiems gauti paramą, projektai).

7. Informacija apie išipareigojimus (P7 pastaba):

Ilgalaikių mokėtinų sumų ir išipareigojimų Centras neturi.
Per vienerius metus mokėtinų sumų ir išipareigojimų suma – 12296,74 eurai. Kreditinį įsiskolinimą 2019 m. kovo 31 d. iš savivaldybės biudžeto yra 454,43 eurai tiekėjams už prekes ir kitas paslaugas ir 133,30 eurai Centro darbuotojui darbo užmokestis, nesumokėtas dėl darbuotojo sąskaitos uždarymo. Sukaupti atostoginiai (sukauptos mokėtinės sumos) sudaro 7932,14 eurų. Ir iš ES biudžeto skolos tiekėjams sudaro - 3910,16 eurų.

8. Informacija apie grynąjį turtą (P8 pastaba):

Ataskaitinio laikotarpio grynasis perviršis ar deficitas – 0,00 eurai.

9. Informacija apie pajamas (P9 pastaba):

Per ataskaitinį laikotarpį Centro veiklos finansavimo pajamos yra 43131,85 eurais. Lyginant su praėtų metų ataskaitiniu laikotarpiu jos padidėjo 7749,13 eurais, t.y. apie 18 proc. Tam įtakos turėjo padidėjęs renginių kiekis ir renginių paslaugų teikimo didesni įkainiai. Taip pat turėjo įtakos nežymiai padidintas darbuotojams darbo užmokestis, t.y. nuo 2019 m. sausio 01 d. įsigaliojusi nauja mokesčių reforma, minimalaus mėnesinio darbo užmokesčio padidėjimas ir darbuotojams po 2018 m. tarnybinės veiklos vertinimo paskirtas kintamasis darbo užmokestis.

Pagal finansavimo šaltinius - 41966,43 eurais sudaro veiklos sąnaudoms kompensuoti panaudota finansavimo sumų dalis iš savivaldybės biudžeto. 1107,60 eurų – iš ES biudžeto lėšų (NVŠ projektas ir tęsiamas 2018 m. Erasmus+ projektas) ir iš paramos lėšų – 57,82 eurais už kitas prekes.

Centras per ataskaitinį laikotarpį pajamų neuždirbo. Tam įtakos turėjo mažos Centro patalpos, sumažėjęs nuomos poreikis.

10. Informacija apie sąnaudas (P10 pastaba):

Pagrindinės veiklos sąnaudos už 2019 m. I ketvirtį detalizuotos veiklos rezultatų ataskaitoje. Centro pagrindinės veiklos sąnaudos ataskaitinio laikotarpio pabaigai sudaro – 43131,85 eurais. Lyginant su praėjusio laikotarpio sąnaudomis, jos padidėjo apie 18 proc.

Didžiausią dalį išlaidų sudaro darbo užmokestis ir socialinis draudimas – 35589,91 eurais. Lyginant su 2018 m. I ketvirčio laikotarpiu, šios sąnaudos padidėjo 12024,18 eurais, t.y. apie 34 proc. Tam nežymią įtaką turėjo įsigaliojusi nuo 2019 sausio mėn. nauja mokesčių reforma. Tačiau labiausiai padidino įstaigos darbo užmokesčio išlaidas po 2018 m. tarnybinės veiklos darbuotojų vertinimo peržiūrėti darbo užmokesčio koeficientai ir kintamosios darbo užmokesčio dalys. Lyginant praeitą laikotarpį, t.y. 2018 m. I ketvirtį darbo užmokesčio sąnaudas sumažino darbuotojų sergamumas, o 2019 I ketvirtį sergamumas nežymus, todėl sąnaudos ir yra didesnės.

2019 m. I ketvirtį lyginant su 2018 m. I ketvirčiu, labiausiai išaugo transporto paslaugų išlaidos - 50 proc. t.y. 268,54 eurais, nes mėgėjų meno veiklos būreliai vyko į koncertinius renginius kituose miestuose. Taip pat padidėjo ir kvalifikacijos kėlimo išlaidos – 44 proc. t.y. 276,60 eurų. Tai susiję su darbuotojų darbo saugos ir buhalterinės apskaitos kvalifikacijos kėlimu.

Ataskaitinio laikotarpio pabaigai sunaudota atsargų už 959,67 eurus. Tai yra renginių reprezentacinės prekių sąnaudos ir veiklai vykdyti naudojamos ūkinės bei kitos prekės.

Lyginant paslaugų išlaidas, 2019 m. I ketvirtį su praėjusiu laikotarpiu, padidėjo 21 proc. t.y. 769,66 eurais. Išlaidų padidėjimui turėjo įtakos padidėjęs renginių kiekis bei jų reikšmingumas, taip pat pakilusios renginių paslaugų teikimo išlaidos.


Komunalinių paslaugų ir ryšių sąnaudos sumažėjo apie 48 proc. 392,30 eurais, lyginant su praėjusiu ataskaitiniu laikotarpiu. Komandiruočių išlaidų 2018 I ketvirtį nebuvo.

Direktorė



Audronė Stepankevičiūtė

Vyr.buhalterė



Jūratė Kučinskienė

Viešo kultūros centras

(viešojo sektoriaus subjekto arba viešojo sektoriaus subjektų grupės pavadinimas)

300008587, Trakų 7, Vievis

(viešojo sektoriaus subjekto, parengusio finansinės būklės ataskaitą (konsoliduotąją finansinės būklės ataskaitą), kodas, adresas)

**FINANSINĖS BŪKLĖS ATASKAITA
PAGAL 2019 M. KOVO 31 D. DUOMENIS**

2019-04-24 Nr. 1

(data)


Pateikimo valiuta ir tikslumas: eurai arba tūkstančiais eurų


| Eil. Nr. | Straipsniai | Pastabos Nr. | Paskutinė ataskaitinio laikotarpio diena | Paskutinė praėjusio ataskaitinio laikotarpio diena |
|-----------|---|--------------|--|--|
| A. | ILGALAIKIS TURTAS | | 10785,23 | 10918,06 |
| I. | Nematerialusis turtas | 1 | 0,00 | 0,00 |
| I.1 | Plėtros darbai | | | |
| I.2 | Programinė įranga ir jos licencijos | | 0,00 | 0,00 |
| I.3 | Kitas nematerialusis turtas | | | |
| I.4 | Nebaigti projektai ir išankstiniai mokėjimai | | | |
| I.5 | Prestižas | | | |
| II. | Ilgalaikis materialusis turtas | 2 | 10785,23 | 10918,06 |
| II.1 | Žemė | | | |
| II.2 | Pastatai | | | |
| II.3 | Infrastruktūros ir kiti statiniai | | 0,29 | 0,29 |
| II.4 | Nekilnojamosios kultūros vertybės | | | |
| II.5 | Mašinos ir įrenginiai | | 640,49 | 702,53 |
| II.6 | Transporto priemonės | | | |
| II.7 | Kilnojamosios kultūros vertybės | | | |
| II.8 | Baldai ir biuro įranga | | 2663,26 | 2281,50 |
| II.9 | Kitas ilgalaikis materialusis turtas | | 7481,19 | 7933,74 |
| II.10 | Nebaigta statyba ir išankstiniai mokėjimai | | | |
| III. | Ilgalaikis finansinis turtas | | | |
| IV. | Mineraliniai ištekliai ir kitas ilgalaikis turtas | | | |
| B. | BIOLOGINIS TURTAS | | | |
| C. | TRUMPALAIKIS TURTAS | | 15 669,73 | 13142,91 |
| I. | Atsargos | | | |
| I.1 | Strateginės ir neliečiamosios atsargos | | | |
| I.2 | Medžiagos, žaliavos ir ūkinis inventorių | | | |
| I.3 | Nebaigta gaminti produkcija ir nebaigtos vykdyti sutartys | | | |
| I.4 | Pagaminta produkcija, atsargos, skirtos parduoti (perduoti) | | | |
| I.5 | Ilgalaikis materialusis ir biologinis turtas, skirtas parduoti | | | |
| II. | Išankstiniai apmokėjimai | 3 | 846,62 | 1908,15 |
| III. | Per vienus metus gautinos sumos | 4 | 12357,20 | 9266,21 |
| III.1 | Gautinos trumpalaikės finansinės sumos | | | |
| III.2 | Gautini mokesčiai ir socialinės įmokos | | | |
| III.3 | Gautinos finansavimo sumos | | | |
| III.4 | Gautinos sumos už turto naudojimą, parduotas prekes, turtą, paslaugas | | | |
| III.5 | Sukauptos gautinos sumos | | 12 357,20 | 9 266,21 |
| III.6 | Kitos gautinos sumos | | | |
| IV. | Trumpalaikės investicijos | | | |
| V. | P pinigai ir pinigų ekvivalentai | 5 | 2 465,91 | 1 968,55 |
| | IŠ VISO TURTO: | | 26454,96 | 24060,97 |
| D. | FINANSAVIMO SUMOS | 6 | 14158,23 | 14855,23 |
| I. | Iš valstybės biudžeto | | 1,74 | 1,74 |
| II. | Iš savivaldybės biudžeto | | 11 763,41 | 12 824,47 |
| III. | Iš Europos Sąjungos, užsienio valstybių ir tarptautinių organizacijų | | | |
| IV. | Iš kitų šaltinių | | 2 393,08 | 2 029,02 |

| Eil. Nr. | Straipsniai | Pastabos Nr. | Paskutinė ataskaitinio laikotarpio diena | Paskutinė praėjusio ataskaitinio laikotarpio diena |
|-----------|---|--------------|--|--|
| E. | ĮSIPAREIGOJIMAI | 7 | 12296,73 | 9205,74 |
| I. | Ilgalaikiai įsipareigojimai | | | |
| I.1 | Ilgalaikiai finansiniai įsipareigojimai | | | |
| I.2 | Ilgalaikiai atidėjiniai | | | |
| I.3 | Kiti ilgalaikiai įsipareigojimai | | | |
| II. | Trumpalaikiai įsipareigojimai | | 12296,73 | 9205,74 |
| II.1 | Ilgalaikių atidėjinių einamųjų metų dalis ir trumpalaikiai atidėjiniai | | | |
| II.2 | Ilgalaikių įsipareigojimų einamųjų metų dalis | | | |
| II.3 | Trumpalaikiai finansiniai įsipareigojimai | | | |
| II.4 | Mokėtinos subsidijos, dotacijos ir finansavimo sumos | | | |
| II.5 | Mokėtinos sumos į Europos Sąjungos biudžetą | | | |
| II.6 | Mokėtinos sumos į biudžetus ir fondus | | | |
| II.6. | Gražintinos finansavimo sumos | | | |
| II.6. | Kitos mokėtinos sumos biudžetui | | | |
| II.7 | Mokėtinos socialinės išmokos | | | |
| II.8 | Gražintini mokesčiai, įmokos ir jų permokos | | | |
| II.9 | Tiekėjams mokėtinos sumos | | 4 231,29 | 2 802,56 |
| II.10 | Su darbo santykiais susiję įsipareigojimai | | 133,30 | |
| II.11 | Sukauptos mokėtinos sumos | | 7 932,14 | 6 403,18 |
| II.12 | Kiti trumpalaikiai įsipareigojimai | | | |
| F. | GRYNASIS TURTAS | 8 | 0,00 | 0,00 |
| I. | Dalininkų kapitalas | | | |
| II. | Rezervai | | | |
| II.1 | Tikrosios vertės rezervas | | | |
| II.2 | Kiti rezervai | | | |
| III. | Nuosavybės metodo įtaka | | | |
| IV. | Sukauptas perviršis ar deficitas | | 0,00 | 0,00 |
| IV.1 | Einamųjų metų perviršis ar deficitas | | 0,00 | -663,74 |
| IV.2 | Ankstesnių metų perviršis ar deficitas | | 0,00 | 663,74 |
| G. | MAŽUMOS DALIS | | | |
| | IŠ VISO FINANSAVIMO SUMŲ, ĮSIPAREIGOJIMŲ, GRYNŲJO TURTO IR MAŽUMOS DALIES: | | 26454,96 | 24060,97 |

Direktorė
(vadovas)

Vyr. buhalterė
(vyriausiasis buhalteris (bhalteris))



 Audronė Stepankevičiūtė
(vardas ir pavardė)

Juratė Kučinskienė
(vardas ir pavardė)

VIEŠIO KULTŪROS CENTRAS

(viešojo sektoriaus subjekto arba viešojo sektoriaus subjektų grupės pavadinimas)

300008587, Trakų 7, Vievis

(viešojo sektoriaus subjekto, parengusio veiklos rezultatų ataskaitą
arba konsoliduotąją veiklos rezultatų ataskaitą, kodas, adresas)

VEIKLOS REZULTATŲ ATASKAITA

PAGAL 2019 M. KOVO 31 D. DUOMENIS

2019-04-24 Nr. 1

(data)

Pateikimo valiuta ir tikslumas: eurai arba tūkstančiais eurų

| Eil. Nr. | Straipsniai | Pastabos Nr. | Ataskaitinis laikotarpis | Praėjęs ataskaitinis laikotarpis |
|-------------|---|--------------|--------------------------|----------------------------------|
| A. | PAGRINDINĖS VEIKLOS PAJAMOS | 9 | 43131,85 | 35382,72 |
| I. | FINANSAVIMO PAJAMOS | | 43131,85 | 35382,72 |
| I.1. | Iš valstybės biudžeto | | | |
| I.2. | Iš savivaldybių biudžetų | | 41966,43 | 35382,72 |
| I.3. | Iš ES, užsienio valstybių ir tarptautinių organizacijų lėšų | | 1107,60 | |
| I.4. | Iš kitų finansavimo šaltinių | | 57,82 | |
| II. | MOKESČIŲ IR SOCIALINIŲ ĮMOKŲ PAJAMOS | | | |
| III. | PAGRINDINĖS VEIKLOS KITOS PAJAMOS | | 0,00 | 0,00 |
| III.1. | Pagrindinės veiklos kitos pajamos | | | |
| III.2. | Pervestinių pagrindinės veiklos kitų pajamų suma | | | |
| B. | PAGRINDINĖS VEIKLOS SAŃAUDOS | 10 | 43131,85 | 35411,64 |
| I. | DARBO UŽMOKESČIO IR SOCIALINIO DRAUDIMO | | 35589,91 | 23565,73 |
| II. | NUSIDĖVĖJIMO IR AMORTIZACIJOS | | 712,14 | 521,91 |
| III. | KOMUNALINIŲ PASLAUGŲ IR RYŠIŲ | | 818,48 | 1210,78 |
| IV. | KOMANDIRUOČIŲ | | | |
| V. | TRANSPORTO | | 537,99 | 269,45 |
| VI. | KVALIFIKACIJOS KĖLIMO | | 630,00 | 353,40 |
| VII. | PAPRASTOJO REMONTO IR EKSPLOATAVIMO | | 154,27 | 4978,77 |
| VIII. | NUVERTĖJIMO IR NURAŠYTŲ SUMŲ | | | |
| IX. | SUNAUDOTŲ IR PARDUOTŲ ATSARGŲ SAVIKAINA | | 959,67 | |
| X. | SOCIALINIŲ ĮSMOKŲ | | | |
| XI. | NUOMOS | | | |
| XII. | FINANSAVIMO | | | |
| XIII. | KITŲ PASLAUGŲ | | 3729,39 | 4499,05 |
| XIV. | KITOS | | | 12,55 |
| C. | PAGRINDINĖS VEIKLOS PERVERŠIS AR DEFICITAS | | 0,00 | -28,92 |
| D. | KITOS VEIKLOS REZULTATAS | | | |
| I. | KITOS VEIKLOS PAJAMOS | | | |
| II. | PERVESTINOS Į BIUDŽETĄ KITOS VEIKLOS PAJAMOS | | | |
| III. | KITOS VEIKLOS SAŃAUDOS | | | |
| E. | FINANSINĖS IR INVESTICINĖS VEIKLOS REZULTATAS | | | |
| F. | APSKAITOS POLITIKOS KEITIMO IR ESMINIŲ APSKAITOS KLAI DŲ TAISYMO ĮTAKA | | | |
| G. | PELNO MOKESTIS | | | |
| H. | GRYNASIS PERVERŠIS AR DEFICITAS PRIEŠ NUOSAVYBĖS METODO ĮTAKĄ | | 0,00 | -28,92 |
| I. | NUOSAVYBĖS METODO ĮTAKA | | | |
| J. | GRYNASIS PERVERŠIS AR DEFICITAS | | 0,00 | -28,92 |
| I. | TENKANTIS KONTROLIUOJANČIAJAM SUBJEKTUI | | | |
| II. | TENKANTIS MAŽUMOS DALIAI | | | |

Direktorė
(vadovas)

Vyr. buhalterė
(vyriausiasis buhalteris (buhalteris))


(parašas)

Audrone Stepankevičiūtė
(vardas ir pavardė)


(parašas)

Jūratė Kučinskienė
(vardas ir pavardė)

(Informacijos apie finansavimo sumas pagal šaltinį, tikslinę paskirtį ir jų pokyčius per ataskaitinį laikotarpį pateikimo žemesniojo lygio finansinių ataskaitų aiškinamajame rašte forma)

FINANSAVIMO SUMOS PAGAL ŠALTINĮ, TIKSLINĘ PASKIRTĮ IR JŲ POKYČIAI PER ATASKAITINĮ LAIKOTARPĮ (2019-I KEIVIRTIS)

| Eil. Nr. | Finansavimo sumos | Per ataskaitinį laikotarpį | | | | | | | | | | | Finansavimo sumų likutis ataskaitinio laikotarpio pradžioje |
|----------|---|----------------------------|----------|------|------|------|------|----------|------|------|------|------|---|
| | | 3 | 4 | 5 | 6 | 6 | 8 | 9 | 10 | 11 | 12 | 13 | |
| 1. | Iš valstybės biudžeto (išskyrus valstybės biudžeto asignavimų dalį, gautą iš Europos Sąjungos, užsienio valstybių ir tarptautinių organizacijų); | 1,74 | 0,00 | 0,00 | 0,00 | 0,00 | 0,00 | 0,00 | 0,00 | 0,00 | 0,00 | 0,00 | 1,74 |
| 1.1. | nepaįmami turai, įsigyti | 1,74 | | | | | | 0,00 | | | | | 1,74 |
| 1.2. | kitoms šalioms kompensuoti | | | | | | | 0,00 | | | | | 0,00 |
| 2. | Iš savivaldybės biudžeto (išskyrus savivaldybės biudžeto asignavimų dalį, gautą iš Europos Sąjungos, užsienio valstybių ir tarptautinių organizacijų); | 1282,47 | 32518,80 | 0,00 | 0,00 | 0,00 | 0,00 | 33579,86 | 0,00 | 0,00 | 0,00 | 0,00 | 11763,41 |
| 2.1. | nepaįmami turai, įsigyti | 10916,32 | 579,31 | | | | | 712,14 | | | | | 10783,49 |
| 2.2. | kitoms šalioms kompensuoti | 1908,15 | 31939,49 | | | | | 32867,72 | | | | | 979,92 |
| 3. | Iš Europos Sąjungos, užsienio valstybių ir tarptautinių organizacijų (finansavimo sumų dalis, kuri gaunama iš Europos Sąjungos, neįskaitant finansavimo sumų iš valstybės ar savivaldybės biudžetų ES projektams finansuoti); | 0 | 0 | 0 | 0 | 0 | 0 | 0 | 0 | 0 | 0 | 0 | 0,00 |
| 3.1. | nepaįmami turai, įsigyti | | | | | | | | | | | | 0,00 |
| 3.2. | kitoms šalioms kompensuoti | | 0,00 | | | | | 0,00 | | | | | 0,00 |
| 4. | Iš kitų šaltinių; | 2029,02 | 421,88 | 0,00 | 0,00 | 0,00 | 0,00 | 57,82 | 0,00 | 0,00 | 0,00 | 0,00 | 2393,08 |
| 4.1. | nepaįmami turai, įsigyti | | | | | | | | | | | | 0,00 |
| 4.2. | kitoms šalioms kompensuoti | 2029,02 | 421,88 | | | | | 57,82 | | | | | 2393,08 |
| 5. | Iš viso finansavimo sumų | 14855,23 | 32940,68 | 0,00 | 0,00 | 0,00 | 0,00 | 33637,68 | 0,00 | 0,00 | 0,00 | 0,00 | 14158,23 |